


# AKSJENORGE

---



## STATISTIKK

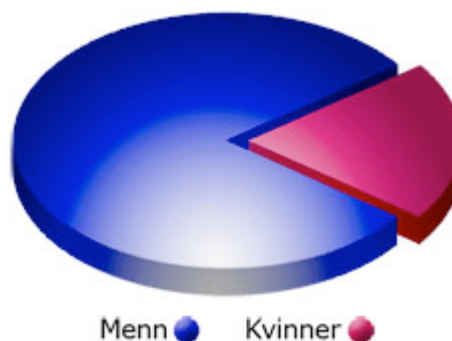
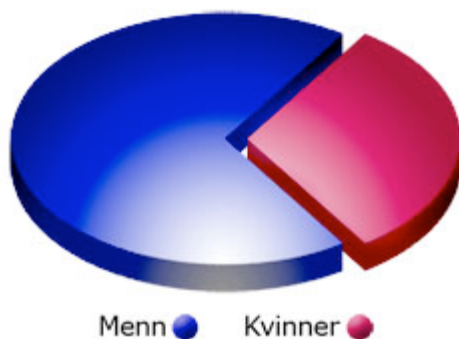
### Antall som sparer i aksjer:

<u>Kjønn:</u>	<u>Antall aksjonærer:</u>	<u>Investert verdi (NOK)</u>
Kvinner	111 556	13 722 050 811
Menn	245 812	53 889 021 077
<b>TOTALT</b>	<b>357 368</b>	<b>67 611 071 888</b>

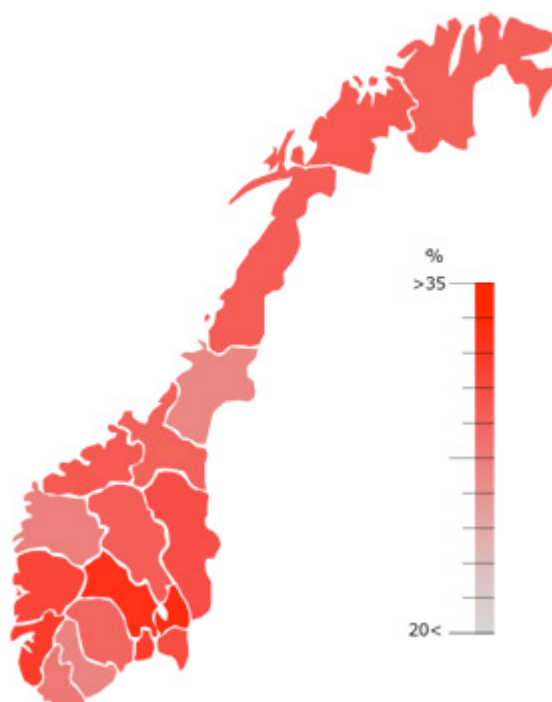
### Kjønnsfordeling blant aksjonærene:

Antall: 31.2% kvinner, 68.8% menn

Verdi: 20.3% kvinner, 79.7% menn



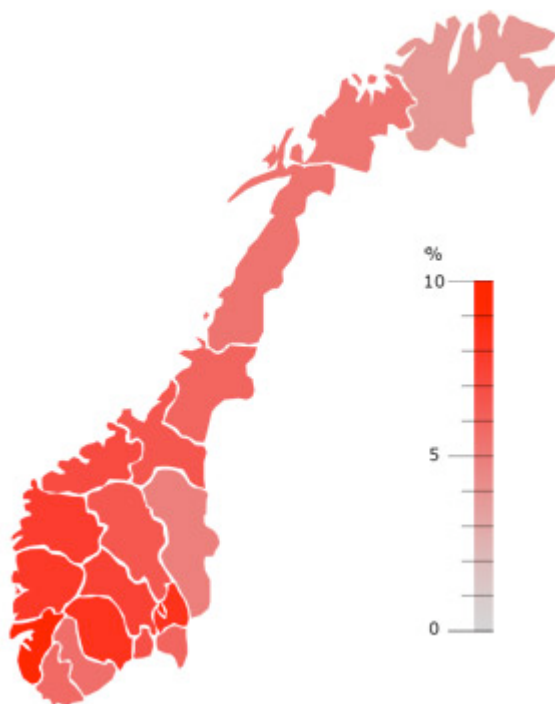
<u>Fylke</u>	<u>Kvinneandel i %:</u>
Oslo	34,8
Akershus	33,2
Buskerud	32,7
Rogaland	31,7
Vestfold	31,5
Hordaland	31,0
Østfold	30,5
Hedmark	30,3
Troms	29,7
Møre og Romsdal	29,6
Nordland	29,4
Oppland	29,3
Finnmark	29,2
Sør-Trøndelag	29,1
Telemark	28,9
Vest-Agder	27,6
Sogn og Fjordane	27,1
Aust-Agder	27,0
Nord-Trøndelag	26,8



## Andel av befolkningen som sparer i aksjer:

Kvinner	4,6%
Menn	10,1%
<b>TOTALT</b>	<b>7,3%</b>

<u>Fylke</u>	<u>Andel i %:</u>
Rogaland	9,4
Oslo	8,8
Akershus	8,3
Telemark	8,3
Hordaland	7,9
Sogn og Fjordane	7,7
Buskerud	7,5
Møre og Romsdal	7,0
Vestfold	6,8
Sør-Trøndelag	6,5
Oppland	6,5
Østfold	5,9
Nord-Trøndelag	5,9
Vest-Agder	5,7
Aust-Agder	5,5
Nordland	5,3
Troms	5,2
Hedmark	4,8
Finnmark	3,8



## Gjennomsnittlig antall aksjer i en portefølje:

Kvinner	2,11
Menn	2,64
<b>TOTALT:</b>	<b>2,48</b>

## 10 favorittselskaper (antall):

<u>Kvinner</u>	<u>Antall</u>
Statoil	31014
DnBNOR	14281
Orkla	14036
Norsk Hydro	13958
Telenor	13066
Yara International	11295
Storebrand	7782
Norske Skog.	5709
Sparebank1 SR-Bank	4770
Renewable En. Co.	4221

<u>Menn</u>	<u>Antall</u>
Statoil	64895
Telenor	33803
Norsk Hydro	33746
DnBNOR	27721
Orkla	25481
Yara International	24801
Renewable En. Co.	21616
Norske Skog.	17476
Storebrand	16082
Marine Harvest	13008

<u>TOTALT</u>	<u>Antall</u>
Statoil	95909
Norsk Hydro	47704
Telenor	46869
DnBNOR	42002
Orkla	39517
Yara International	36096
Renewable En. Co.	25837
Storebrand	23864
Norske Skog.	23185
Marine Harvest	15467

## 10 favorittselskaper (verdi):

<u>Kvinner</u>	<u>Verdi (NOK)</u>
Statoil	2159258003
Orkla	1623624318
DnBNOR	1259731657
Sparebank1	725403850
Yara International	603045072
Norsk Hydro	585861367
Telenor	520794643
Ekornes	359647990
Sparebank1 SR-Bank	340121232
Sparebanken Nord-Norge	277191745

<u>Menn</u>	<u>Verdi (NOK)</u>
Statoil	5975204595
Orkla	2875438415
DnBNOR	2762966498
Norsk Hydro	2368388643
Telenor	2306593793
Yara International	1996932126
Seadrill	1526997264
DNO International	1375791024
Sparebank1	1339303214
Veidekke	1308579907

<u>TOTALT</u>	<u>Verdi (NOK)</u>
Statoil	8134462598
Orkla	4499062733
DnBNOR	4022698155
Norsk Hydro	2954250010
Telenor	2827388436
Yara International	2599977198
Sparebank1	2064707064
Seadrill	1681540135
DNO International	1531678573
Veidekke	1448249431

## Nynoterte selskaper:

<u>ANTALL</u>	<u>Kvinner</u>	<u>Menn</u>	<u>TOTALT</u>	<u>Andel kvinner</u>
Bakkafrost	30	280	310	9,7
North Energy	159	544	703	22,6
Idex	105	440	545	19,3
TOTALT	294	1264	1558	

<u>VERDI</u>	<u>Kvinner</u>	<u>Menn</u>	<u>TOTALT</u>	<u>Andel kvinner</u>
Bakkafrost	3060963	32202687	35263650	8,7
North Energy	5752550	29841575	35594125	16,2
Idex	4198570	59318199	63516769	6,6
TOTALT	13012083	121362461	134374544	