

AKSJENORGE



STATISTIKK

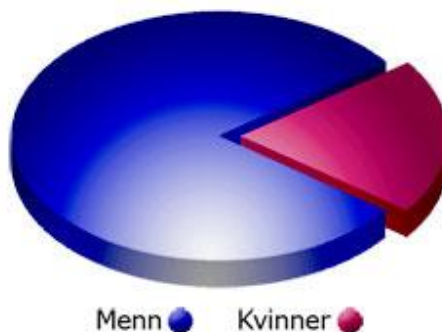
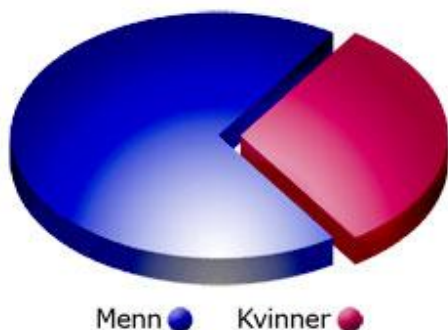
Antall som sparer i aksjer:

<u>Kjønn:</u>	<u>Antall aksjonærer:</u>	<u>Investert verdi (NOK)</u>
Kvinner	113 994	15 650 248 741
Menn	252 440	58 795 612 705
TOTALT	366 434	74 445 861 446

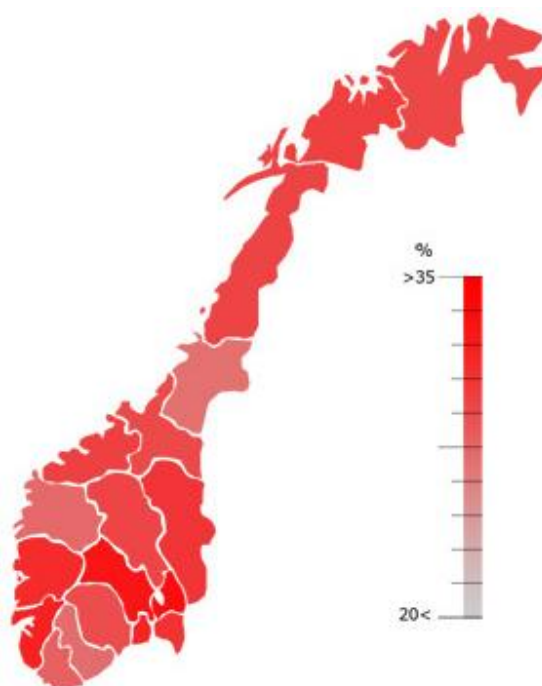
Kjønnsfordeling blant aksjonærene:

Antall: 31.1% kvinner, 68.9% menn

Verdi: 21.0% kvinner, 79.0% menn



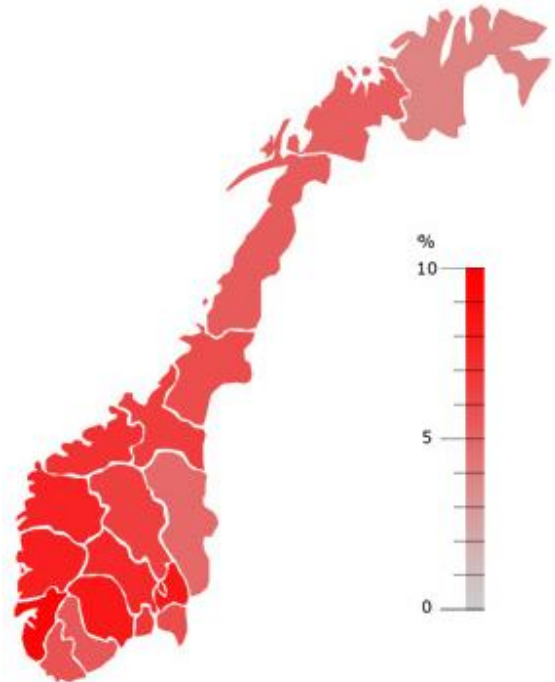
<u>Fylke</u>	<u>Kvinneandel i %:</u>
Oslo	34,6
Akershus	32,9
Vestfold	30,8
Buskerud	30,4
Østfold	30,2
Hordaland	30,0
Hedmark	29,7
Rogaland	29,2
Telemark	28,8
Sør-Trøndelag	28,0
Oppland	27,8
Nordland	27,3
Troms	26,7
Aust-Agder	26,6
Vest-Agder	26,5
Møre og Romsdal	26,1
Sogn og Fjordande	25,8
Finnmark	25,8
Nord-Trøndelag	25,0



Andel av befolkningen som sparer i aksjer:

Kvinner	4,6%
Menn	10,3%
TOTALT	7,3%

<u>Fylke</u>	<u>Andel i %:</u>
Rogaland	9,4
Oslo	8,8
Akershus	8,4
Telemark	8,2
Hordaland	8,0
Sogn og Fjordane	7,9
Buskerud	7,5
Møre og Romsdal	7,0
Vestfold	6,8
Sør-Trøndelag	6,8
Oppland	6,7
Nord-Trøndelag	6,2
Østfold	6,0
Vest-Agder	5,7
Aust-Agder	5,5
Nordland	5,3
Troms	5,3
Hedmark	5,0
Finnmark	3,9



Gjennomsnittlig antall aksjer i en portefølje:

Kvinner	2,12
Menn	2,65
TOTALT:	2,49

10 favorittselskaper (antall):

<u>Kvinner</u>	<u>Antall</u>
Statoil	30701
Norsk Hydro	14048
Orkla	13887
DnBNOR	13560
Telenor	12526
Yara International	11036
Gjensidige	9288
Storebrand	7194
Norske Skog.	5540
Sparebank1 SR-Bank	4602

<u>Menn</u>	<u>Antall</u>
Statoil	61886
Norsk Hydro	34416
Gjensidige	33293
Telenor	29937
DnBNOR	25669
Orkla	24673
Yara International	24346
Renewable En. Co.	21703
Norske Skog.	15769
Storebrand	14516

<u>TOTALT</u>	<u>Antall</u>
Statoil	92587
Norsk Hydro	48464
Gjensidige	42581
Telenor	42463
DnBNOR	39229
Orkla	38560
Yara International	35382
Renewable En. Co.	26075
Storebrand	21710
Norske Skog.	21309

10 favorittselskaper (verdi):

<u>Kvinner</u>	<u>Verdi (NOK)</u>
Statoil	2499942260
Orkla	1679396565
DnBNOR	1552217954
Sparebank1 SR-Bank	812853014
Norsk Hydro	726356635
Yara International	640586459
Telenor	559268806
Gjensidige	421759098
Ekornes	420043814
Sparebank1 SMN	403287305

<u>Menn</u>	<u>Verdi (NOK)</u>
Statoil	6553217038
DnBNOR	3233088024
Orkla	3061375790
Norsk Hydro	3031608493
Yara International	2242612883
Telenor	1997970486
Gjensidige	1814429514
Seadrill	1662865288
DNO International	1578406485
Sparebank1 SR-Bank	1449718980

<u>TOTALT</u>	<u>Verdi (NOK)</u>
Statoil	9053159298
DnBNOR	4785305978
Orkla	4740772355
Norsk Hydro	3757965128
Yara International	2883199342
Telenor	2557239292
Sparebank1 SR-Bank	2262571994
Gjensidige	2236188612
Seadrill	1840411183
DNO International	1760017488

Nynoterte selskaper:

<u>ANTALL</u>	<u>Kvinner</u>	<u>Menn</u>	<u>TOTALT</u>	<u>Andel kvinner</u>
Norway Royal Salmon	268	865	1133	23,7%
Aker Drilling	164	1401	1565	10,5%
TOTALT	432	2266	2698	

<u>VERDI</u>	<u>Kvinner</u>	<u>Menn</u>	<u>TOTALT</u>	<u>Andel kvinner</u>
Norway Royal Salmon	19810423	67431160	87241583	22,7%
Aker Drilling	6057999	117909029	123967028	4,9%
TOTALT	25868422	185340189	211208611	