

Hvordan handle aksjer?

Flekkefjord Sparebank, 28. september 2010

Enkel registrering i Flekkefjord Sparebank

1. Logg deg på nettbanken
 2. Velg Aksjer i toppmenyen
 3. Bli kunde - Registrer deg
 - Når kundeforholdet er opprettet vil du motta en e-post
- **Velkomstilbud**
 - Ingen minimumskurtasje de første 3 månedene.
 - Du betaler kun 0,05% av handelsbeløpet.

Markedsoversikt – alltid oppdatert

Kari-Anne Jenssen
Innlogget 13.09.10, 11:10

Siden er oppdatert 13.09.10 kl. 11:32

Markedsoversikt

Analysen
Kurslister
Nyheter
Finanskalender
Beholdning
Handel
Ordre
Min profil
Verdipapirfinansiering
Norne Trader

Hurtighandel

Ticker: Limit:
Antall: Kjøp Selg

OSEBX i dag

Intradag 1 uke 1 mnd 3 mnd 6 mnd 1 år

376,35 -3,97 -1,07%
Omsetning: 1,54 mrd.
35 opp
7 uendret
16 ned

Sektorkart

OBX | Helse børsen

STL 0,72%	SDRL 0,25%	TEL -0,70%	DNENOR 33,1%	NIHY 0,66%
YAR 1,77%	PGS 4,17%	ACY 2,45%	ORR 0,28%	RCI 1,72%
	REC 0,21%	STB 1,46%	***	***
		TGS 2,28%	AKSO 1,78%	***

Vinnere

Ticker	Anb.	Siste	+/- %
BWO	10,05	18,93%	
PROD	14,65	11,83%	
JGE	0,31	6,90%	
FAKTOR	0,83	6,78%	
PSJ	8,00	5,26%	

Tapere

Ticker	Anb.	Siste	+/- %
RXT	0,03	-25,00%	
GGQ	14,00	-22,22%	
GRB	0,06	-14,29%	
FARA	0,45	-8,25%	
MEDJ	21,60	-6,09%	

Mest omsatt

Ticker	Anb.	Siste	Oms.
STL		126,20	297,80 mill.
YAR		264,70	224,64 mill.
SDRL		158,20	124,62 mill.
PGS		66,30	119,06 mill.
REC		19,47	113,07 mill.

Siste fem nyheter

Tid	Ticker	Overskrift	Kilde
11:10	All	NORGES BANK -	OBI
11:10	All	NORGES BANK -	OBI
10:54	All	Extended notice regarding agreement to sell APL to National Oilwell Varco for USD 500 million	OBI
10:48	BWO	Extended notice regarding agreement to sell APL to National Oilwell Varco for USD 500 million	Thomson Reuters ONE
10:36	All	Oslo ARM - TMSB10 PRO - nytt lån til notering 14.09.2010	OBI

Internasjonale indekser

Index	Siste	+/- %	Tid
OMX Stoc ...	1 080,96	1,13%	11:19
NASD100	1 692,34	0,33%	10 sep
DAX	6 262,46	1,09%	11:19
Nikkei 225	9 321,82	0,89%	09:15
S&P ...	1 109,55	0,49%	10 sep

Finanskalender

Dato	Ticker	Hendelse
13 sep	NAUR	Resultat 2. kvartal
16 sep	PRS	Utbytte utbetalingsdato
17 sep	AGI	Ordinær generalforsamling
17 sep	STRANS	Ekstraordinær generalforsamling
21 sep	NOE	Ordinær generalforsamling
24 sep	FRQ	Utbytte utbetalingsdato
24 sep	SDRL	Utbytte utbetalingsdato
24 sep	GOL	Ordinær generalforsamling
24 sep	GOGL	Ordinær generalforsamling

Rente

Rente	Siste	+/- %
Nibor 1M	2,47	0,00%
Nibor 3M	2,64	0,00%
Nibor 6M	2,90	0,00%
Nibor 12M	3,19	0,00%
6,50% NST	0,00	0,00%
4,25% NST	106,55	-3,40%

Velg mellom ulike produkter

Kari-Anne Jenssen
Innlogget 15.09.10, 11:49

Markedsoversikt

Analysér

Kurslister

Aksjer

ETFs

Egenkapitalbevis

Warrants og finansielle sertifikater

Tegningsretter

Mine lister

Indikatorer

Belåningsgrader

Nyheter

Finanskalender

Beholdning

Handel

Ordre

Min profil

Verdipapirfinansiering

Norne Trader

Aksjer

Siden er oppdatert 15.09 kl. 11:50

Marked		Oslo Børs	Liste	OBX	Sektor	Alle										
Ticker	Selskap	Siste	+/-	+/- %	Kjøp	Selg	Høy	Lav	Oms.	Slutt	Anb.	Margin	Tid			
ACY	Acery	105,50	0,10	0,09%	105,50	105,60	106,00	104,80	23,12 mill.	105,40	👍	70%	11:51			
AKSO	Aker Solutions	76,85	-0,50	-0,65%	76,80	76,90	77,40	76,25	16,94 mill.	77,35		70%	11:51			
DNBNOR	DnB NOR	77,05	-0,60	-0,77%	77,00	77,05	77,80	76,65	71,54 mill.	77,65	👍	75%	11:51			
DNO	DNO International	8,56	0,00	0,06%	8,54	8,55	8,58	8,50	3,01 mill.	8,55		65%	11:46			
FOE	Fred. Olsen Energy	197,70	-1,70	-0,85%	197,50	197,70	201,40	197,50	13,03 mill.	199,40	👍	70%	11:49			
FRO	Frontline	170,80	2,20	1,30%	170,80	170,90	171,60	166,20	45,93 mill.	168,60	👎	70%	11:49			
GOGL	Golden Ocean Group	8,11	-0,05	-0,61%	8,11	8,13	8,22	8,01	20,48 mill.	8,16	⦿	65%	11:50			
KOA	Kongsberg Automotive Holding	3,74	-0,06	-1,55%	3,74	3,76	3,79	3,73	1,02 mill.	3,80		65%	11:50			
MHG	Marine Harvest	4,97	-0,03	-0,64%	4,96	4,97	5,00	4,95	17,78 mill.	5,00	👍	70%	11:47			
NHY	Norsk Hydro	33,21	-0,13	-0,39%	33,21	33,21	33,21	33,21	1,00 mill.	33,21		70%	11:49			
ORK	Orkla	53,40	0,00	0,00%	53,35	53,35	53,35	53,35	1,00 mill.	53,35		70%	11:51			
PGS	Petroleum Geo-Services	65,70	-0,50	-0,76%	65,70	65,70	65,70	65,70	1,00 mill.	65,70		70%	11:50			
PRS	Prosafe	33,17	-0,07	-0,21%	33,17	33,17	33,17	33,17	1,00 mill.	33,17		70%	11:51			
QEC	Questerre Energy Corporation	16,62	-0,05	-0,30%	16,62	16,62	16,62	16,62	1,00 mill.	16,62		70%	11:47			
RCL	Royal Caribbean Cruises	181,50	-0,80	-0,44%	181,40	181,40	181,40	181,40	1,00 mill.	181,40		70%	11:44			
REC	Renewable Energy Corporation	19,48	0,36	1,88%	19,48	19,48	19,48	19,48	1,00 mill.	19,48		70%	11:51			
SDRL	Seadrill	156,80	1,10	0,71%	156,70	156,70	156,70	156,70	1,00 mill.	156,70		70%	11:49			
SEVAN	Sevan Marine	6,58	-0,01	-0,15%	6,58	6,58	6,58	6,58	1,00 mill.	6,58		70%	11:50			
SONG	Sonqa Offshore	22,70	-0,38	-1,65%	22,69	22,77	23,10	22,60	4,13 mill.	23,08	⦿	65%	11:43			
STB	Storebrand	34,99	-0,21	-0,60%	34,97	34,98	35,14	34,75	22,81 mill.	35,20	👍	70%	11:51			
STL	Statoil	125,40	-0,50	-0,40%	125,40	125,50	126,30	125,30	227,98 mill.	125,90		75%	11:51			

Aksjer
ETFer
Egenkapitalbevis
Tegningsretter
Warrants

Enkel handel

 Kari-Anne Jenssen
Innlogget 15.09.10, 11:49

- Markedsoversikt
- Analyser
- Kurslister
- Nyheter
- Finanskalender
- Beholdning
- Handel**
- Ordrer
- Min profil
- Verdipapirfinansiering
- Norne Trader


Handel: Statoil (STL)

Kjøp av Statoil

Antall

Limit

Skjult volum?

Gyldighet 

Siden er oppdatert 15.09 kl. 12:06

Statoil

Siste	125,20
+/-	-0,70
+/- %	-0,56%
Kjøp	125,20
Selg	125,30
Minimum synlig volum	5 000








Kontoinformasjon

VPS-konto	12380 0503815
Oppgjørskonto	97104008147
Totalt disponibelt for kjøp	0,00

Beholdning

Beholdning i STL	0
Disp. beholdning i STL	0

Ordredybde

Volum		Kjøp	Selg	Volum
32 861		125,20	125,30 	44 178
71 960		125,10	125,40 	20 673
34 302		125,00	125,50 	33 459
13 752		124,90	125,60 	62 649
4 300		124,80	125,70 	61 555

Ordre

Ticker	Ordrenr.	Gyldighet	Type	Antall	Limit
(Ingen ordre funnet)					

01.10.2010 - Side 5

Antall, kurs, gyldighet
Realtidskurser gir deg fordeler i handel

Beholdning

 Kari-Anne Jenssen
Innlogget 15.09.10, 11:49

Markedsoversikt

Analyser

Kurslister

Nyheter

Finanskalender

Beholdning

Aktiv

Historisk

Fiktiv portefølje

Beholdning

Siden er oppdatert 15.09 kl. 12:52



Ticker	+/-	+/- %	Antall	Snitt-kurs	Kost-pris	Siste	Markeds verdi	Realisert gev./tap	Urealisert kr	Gev./tap %
 OBXEXACT	-0,15	-0,44%	200	30,00	6 000	34,05	6 810	0	810	13,5%
 OBXEXDBULL	-0,45	-0,76%	200	25,00	5 000	59,00	11 800	0	6 800	136,0%
Totalt					11 000		18 610	0	7 610	69,2%

* Vær obs på at kun kursdata streames. Oppdateringer i selve porteføljen får du ved å oppdatere siden.

Følg verdiutvikling for din beholdning

Fiktiv portefølje

 Kari-Anne Jenssen
Innlogget 15.09.10, 11:49

Markedsoversikt

Analyser

Kurslister

Nyheter

Finanskalender

Beholdning

Aktiv

Historisk

Fiktiv portefølje

Handel

Orderr

Min profil

Verdipapirfinansiering

Norne Trader

Hurtighandel

Ticker: Limit:
 Antall: Kjøp Selg





Fiktiv portefølje: kaj

Siden er oppdatert 15.09 kl. 12:56

Legg til transaksjon

Ticker/selskap:
 Type:
 Antall:
 Limit:
 Kurtasje:



Ticker	+/-	+/- %	Antall	Snitt-kurs	Kost- pris	Siste	Markeds verdi	Realisert gev./tap	Urealisert kr	Gev./tap %
 <u>NAS</u>	-0,25	-0,26%	200	120,48	24 095	94,75	18 950	0	-5 145	-21,4%
 <u>NHY</u>	-0,11	-0,33%	200	35,48	7 095	33,23	6 646	0	-449	-6,3%
 <u>SDRL</u>	0,60	0,39%	200	130,48	26 095	156,30	31 260	0	5 165	19,8%
 <u>STL</u>	-0,60	-0,48%	100	139,80	13 980	125,30	12 530	0	-1 450	-10,4%
 <u>TOM</u>	-0,70	-1,96%	500	25,00	12 500	35,00	17 500	0	5 000	40,0%
Totalt					83 765		86 886	0	3 121	3,7%

Øv deg på kjøp og salg, uten risiko!

Analyser fra Fondsfinans

Kari-Anne Jenssen
Innlogget 15.09.10, 11:49

Markedsoversikt

Analyser

Kurslister

Nyheter

Finanskalender

Beholdning

Handel

Ordre

Min profil

Verdipapirfinansiering

Norne Trader

Hurtighandel

Ticker: Limit:

Antall: Kjøp Selg

Analyser

Siden er oppdatert 15.09 kl. 12:59

Søk rapporter

Tittel: Type:

Sektor: Ticker:

Selskapsrapporter

Dato	Ticker	Tittel	Anb.	Mål	Sektor	Type
8 sep	TGS	TGS-NOPEC - Perception not always backed by facts	🔴	75	Energi	Selskapsrapport
7 sep	SVEG	SPAREBANKEN VEST - Exploit the current pricing at P/B below 1	🟢	60	GICS	Selskapsrapport
6 sep	YAR	YARA - Grains and fertilizer markets to remain strong	🟢	300	Materialer	Selskapsrapport
6 sep	LSG	LERØY SEAFOOD GROUP ASA - Attractive and diversified farming exposure	🟢	156	Konsumvarer	Selskapsrapport
1 sep	SDRL	SEADRILL - The winner of the 2Q10 rig reporting season!	🟢	165	Energi	Selskapsrapport
31 aug	GOL	GOLAR - Delivering on dividend - Positive newsflow ahead	🟢	77	Energi	Selskapsrapport
30 aug	TOM	TOMRA - Proven and strengthened competitive position	🟢	38	Industri	Selskapsrapport
30 aug	FRO	FRONTLINE - Slow steaming	🔴	115	Energi	Selskapsrapport
27 aug	GSF	GRIEG SEAFOOD - Impressive turnaround - yet further potential	🟢	22	Konsumvarer	Selskapsrapport
27 aug	GOWL	GOLDEN OCEAN - Target reached - Upgrade	●	8	Industri	Selskapsrapport

Andre rapporter

Dato	Tittel	Type
		Morgenrapport
ember 2010		Morgenrapport
ember 2010		Morgenrapport
ember 2010		Morgenrapport
ember 2010		Morgenrapport
ember		Morgenrapport
ember 2010		Ukentlig porteføljerapport
		Morgenrapport

Analyser av selskaper,
morgenrapporter, ukeporteføljer

Alt lett tilgjengelig i løsningen!

Ukeportefølje

Fondsfinans' Weekly Picks						13.09 - 20.09.2010	
Outperform portfolio		Price					
Ticker	Date rec.	At rec.	Week start	Last	Current	Accum.	
FOE	02.08.2010	181.5	204.5	201.9	-1.3 %	11.2 %	
RCL	13.09.2010	183.2	183.2	190.5	4.0 %	4.0 %	
SCH	13.09.2010	146.0	146.0	153.5	5.1 %	5.1 %	
STB	21.06.2010	39.7	35.4	35.2	-0.4 %	-11.4 %	
YAR	06.09.2010	265.9	264.3	276.9	4.8 %	4.1 %	
RETURN					2.4 %	5.8 %	
RETURN OSEBX		371.6	377.1	378.4	0.3 %	1.8 %	
RETURN DIFFERENCE					2.1 %	4.0 %	

Underperform portfolio		Price					
Ticker	Date rec.	At rec.	Week start	Last	Current	Accum.	
TEL	13.09.2010	92.4	92.4	93.0	-0.7 %	-0.7 %	
RETURN					-0.7 %	2.9 %	

Switch (long/short)		Price					
Ticker	Date rec.	At rec.	Week start	Last	Current	Accum.	
PGS	10.05.2010	79.5	66.6	67.0	0.6 %	-15.7 %	
TGS	10.05.2010	112.0	93.3	87.2	6.6 %	22.2 %	
Switch 1					3.6 %	3.3 %	
RETURN					3.6 %	23.1 %	

TOTAL PORTFOLIO			Week	Accum.
TOTAL RETURN FONDSFINANS-PORTFOLIO			2.3 %	11.3 %
TOTAL RETURN OSEBX			0.3 %	1.8 %
RETURN DIFFERENCE			2.0 %	9.4 %

Avkastning hittil i år:

- Ukeportefølje 5,8%
- OSEBX 1,8%

Avkastning i 2009:

- Ukeportefølje 233,8%
- OSEBX 64,8%

Utenlandske aksjer

- Norne gir deg tilgang til 23 ledende børser med over 11.000 aksjer
- Ta del i veksten i spennende selskaper som:



Microsoft



中國銀行
BANK OF CHINA

Deutsche Bank

Google

Børshandlede Fond (ETF)

- ETFer blant de mest omsatte verdipapirene for privatpersoner på Oslo Børs
- Gir eksponering på indekser, sektorer og råvarer
- Handles like enkelt som aksjer
- Lave forvaltningskostnader
- Norne gir deg tilgang på over 1.000 ETFer fra anerkjente leverandører



Ta del i verdistigningen i spennende selskaper over hele verden

Få tilgang til en demokonto med 100.000 kroner og prøv Norne Investor gratis i 20 dager!

Ta kontakt med oss på kundeservice@norne.no eller 55 55 91 30