



# Hvordan handle aksjer?

Park Hotel Vossevangen, 22. september 2010

# Enkel registrering i Voss Sparebank

1. Logg deg på nettbanken
  2. Velg Aksjer i toppmenyen
  3. Bli kunde - Registrer deg
    - Når kundeforholdet er opprettet vil du motta en e-post
- **Velkomstillbud**
    - Ingen minimumskurtasje de første 3 månedene.
    - Du betaler kun 0,05% av handelsbeløpet.

# Markedsoversikt – alltid oppdatert

Kari-Anne Jenssen  
Innlogget 13.09.10, 11:10

## Markedsoversikt

Siden er oppdatert 13.09 kl. 11:33

### Markedsoversikt

Analysér

Kurslister

Nyheter

Finanskalender

Beholdning

Handel

Order

Min profil

Verdipapirfinansiering

Norne Trader

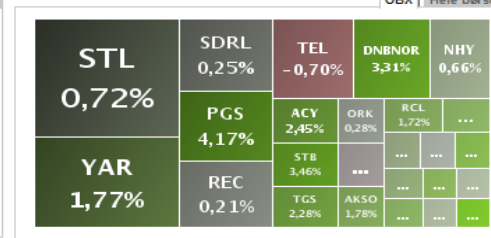
### Hurtighandel

Ticker:  Limit:   
 Antall:   Kjøp  Selg

### OSEBX i dag



### Sektorkart



### Vinnere

Ticker	Anb.	Siste	+/- %
BWO		10,05	18,93%
PROD		14,65	11,83%
IGE		0,31	6,90%
FAKTOR		0,63	6,78%
PSI		8,00	5,26%

### Tapere

Ticker	Anb.	Siste	+/- %
RXT		0,03	-25,00%
GGG		14,00	-22,22%
GRR		0,06	-14,29%
FARA		0,45	-6,25%
MEDI		21,60	-6,09%

### Mest omsatt

Ticker	Anb.	Siste	Oms.
STL		126,20	297,80 mill.
YAR	👍	264,70	224,64 mill.
SDRL	👍	158,20	124,62 mill.
PGS	👍	66,30	119,06 mill.
REC	●	19,47	113,07 mill.

### Siste fem nyheter

Tid	Ticker	Overskrift	Kilde
11:10	All	<a href="#">NORGES BANK -</a>	OBI
11:10	All	<a href="#">NORGES BANK -</a>	OBI
10:54	All	<a href="#">Extended notice regarding agreement to sell APL to National Oilwell Varco for USD 500 million</a>	OBI
10:48	BWO	<a href="#">Extended notice regarding agreement to sell APL to National Oilwell Varco for USD 500 million</a>	Thomson Reuters ONE
10:38	All	<a href="#">Oslo ABM - TMSB10 PRO - nytt lån til notering 14.09.2010</a>	OBI

### Internasjonale indekser

Index	Siste	+/- %	Tid
OMX Stoc ...	1 080,96	1,13%	11:19
NASD100	1 892,34	0,33%	10 sep
DAX	6 282,46	1,09%	11:19
Nikkei 225	9 321,82	0,89%	09:15
S&P ...	1 109,55	0,49%	10 sep

### Finanskalender

Dato	Ticker	Hendelse
13 sep	NAUR	Resultat 2. kvartal
16 sep	PRS	Utbytte utbetalingsdato
17 sep	AGI	Ordinær generalforsamling
17 sep	STRANS	Ekstraordinær generalforsamling
21 sep	NOF	Ordinær generalforsamling
24 sep	FRQ	Utbytte utbetalingsdato
24 sep	SDRL	Utbytte utbetalingsdato
24 sep	GOL	Ordinær generalforsamling
24 sep	GOGL	Ordinær generalforsamling

Rente	Råvarer	Valuta
	Siste	+/- %
Nibor 1M	2,47	0,00%
Nibor 3M	2,64	0,00%
Nibor 6M	2,90	0,00%
Nibor 12M	3,19	0,00%
6,50% NST	0,00	0,00%
4,25% NST	106,55	-3,40%

# Velg mellom ulike produkter

Kari-Anne Jenssen  
Innlogget 15.09.10, 11:49

Markedsoversikt

Analysér

Kurslister

**Aksjer**

ETFs

Egenkapitalbevis

Warrants og finansielle sertifikater

Tegningsretter

Mine lister

Indikatorer

Belåningsgrader

Nyheter

Finanskalender

Beholdning

Handel

Ordre

Min profil

Verdipapirfinansiering

Norne Trader

## Aksjer

Siden er oppdatert 15.09 kl. 11:50

Marked		Oslo Børs	Liste	OBX	Sektor	Alle										
Ticker	Selskap	Siste	+/-	+/- %	Kjøp	Salg	Høy	Lav	Oms.	Slutt	Anb.	Margin	Tid			
ACY	Acery	105,50	0,10	0,09%	105,50	105,60	106,00	104,80	23,12 mill.	105,40	👍	70%	11:51			
AKSO	Aker Solutions	76,85	-0,50	-0,65%	76,80	76,90	77,40	76,25	16,94 mill.	77,35		70%	11:51			
DNBNOR	DnB NOR	77,05	-0,60	-0,77%	77,00	77,05	77,80	76,65	71,54 mill.	77,65	👍	75%	11:51			
DNO	DNO International	8,56	0,00	0,06%	8,54	8,55	8,58	8,50	3,01 mill.	8,55		65%	11:46			
FOE	Fred. Olsen Energy	197,70	-1,70	-0,85%	197,50	197,70	201,40	197,50	13,03 mill.	199,40	👍	70%	11:49			
FRO	Frontline	170,80	2,20	1,30%	170,80	170,90	171,60	166,20	45,93 mill.	168,60	👎	70%	11:49			
GOGL	Golden Ocean Group	8,11	-0,05	-0,61%	8,11	8,13	8,22	8,01	20,48 mill.	8,16	⦿	65%	11:50			
KOA	Kongsberg Automotive Holding	3,74	-0,06	-1,55%	3,74	3,76	3,79	3,73	1,02 mill.	3,80		65%	11:50			
MHG	Marine Harvest	4,97	-0,03	-0,64%	4,96	4,97	5,00	4,95	17,78 mill.	5,00	👍	70%	11:47			
NHY	Norsk Hydro	33,21	-0,13	-0,39%	33,21	33,21	33,21	33,21	1,00 mill.	33,21		70%	11:49			
ORK	Orkla	53,40	0,00	0,00%	53,35	53,35	53,35	53,35	1,00 mill.	53,35		70%	11:51			
PGS	Petroleum Geo-Services	65,70	-0,50	-0,76%	65,70	65,70	65,70	65,70	1,00 mill.	65,70		70%	11:50			
PRS	Prosafe	33,17	-0,07	-0,21%	33,17	33,17	33,17	33,17	1,00 mill.	33,17		70%	11:51			
QEC	Questerre Energy Corporation	16,62	-0,05	-0,30%	16,62	16,62	16,62	16,62	1,00 mill.	16,62		70%	11:47			
RCL	Royal Caribbean Cruises	181,50	-0,80	-0,44%	181,40	181,40	181,40	181,40	1,00 mill.	181,40		70%	11:44			
REC	Renewable Energy Corporation	19,48	0,36	1,88%	19,48	19,48	19,48	19,48	1,00 mill.	19,48		70%	11:51			
SDRL	Seadrill	156,80	1,10	0,71%	156,70	156,70	156,70	156,70	1,00 mill.	156,70		70%	11:49			
SEVAN	Sevan Marine	6,58	-0,01	-0,15%	6,58	6,58	6,58	6,58	1,00 mill.	6,58		70%	11:50			
SONG	Sonqa Offshore	22,70	-0,38	-1,65%	22,69	22,77	23,10	22,60	4,13 mill.	23,08	⦿	65%	11:43			
STB	Storebrand	34,99	-0,21	-0,60%	34,97	34,98	35,14	34,75	22,81 mill.	35,20	👍	70%	11:51			
STL	Statoil	125,40	-0,50	-0,40%	125,40	125,50	126,30	125,30	227,98 mill.	125,90		75%	11:51			

Aksjer  
ETFer  
Egenkapitalbevis  
Tegningsretter  
Warrants

# Enkel handel

 Kari-Anne Jenssen  
Innlogget 15.09.10, 11:49

Markedsoversikt

Analyser

Kurslister

Nyheter

Finanskalender

Beholdning

**Handel**

Ordrer

Min profil

Verdipapirfinansiering

Norne Trader

## Handel: Statoil (STL)


Siden er oppdatert 15.09 kl. 12:06

### Kjøp av Statoil

Antall

Limit

Skjult volum?

Gyldighet  

### Statoil

Siste	125,20
+/-	-0,70
+/- %	-0,56%
Kjøp	125,20
Selg	125,30
Minimum synlig volum	5 000











### Kontoinformasjon

VPS-konto	12380 0503815
Oppgjørskonto	97104008147
Totalt disponibelt for kjøp	0,00

### Beholdning

Beholdning i STL	0
Disp. beholdning i STL	0

### Ordredybde

Volum		Kjøp	Selg	Volum
32 861		125,20	125,30 	44 178
71 960		125,10	125,40 	20 673
34 302		125,00	125,50 	33 459
13 752		124,90	125,60 	62 649
4 300		124,80	125,70 	61 555

### Ordre

Ticker	Ordrenr.	Gyldighet	Type	Antall	Limit
(Ingen ordre funnet)					

22.09.2010 - Side 5

Antall, kurs, gyldighet  
Realtidskurser gir deg fordeler i handel

# Beholdning

 Kari-Anne Jenssen  
Innlogget 15.09.10, 11:49

Markedsoversikt

Analyser

Kurslister

Nyheter

Finanskalender

## Beholdning

Aktiv

Historisk

Fiktiv portefølje

## Beholdning

Siden er oppdatert 15.09 kl. 12:52



Ticker	+/-	+/- %	Antall	Snitt-kurs	Kost-pris	Siste	Markeds verdi	Realisert gev./tap	Urealisert kr	Gev./tap %
 <a href="#">OBXEXACT</a>	-0,15	-0,44%	200	30,00	6 000	34,05	6 810	0	810	13,5%
 <a href="#">OBXEXDBULL</a>	-0,45	-0,76%	200	25,00	5 000	59,00	11 800	0	6 800	136,0%
<b>Totalt</b>					<b>11 000</b>		<b>18 610</b>	<b>0</b>	<b>7 610</b>	<b>69,2%</b>

\* Vær obs på at kun kursdata streames. Oppdateringer i selve porteføljen får du ved å oppdatere siden.

Følg verdiutvikling for din beholdning

# Fiktiv portefølje

 Kari-Anne Jenssen  
Innlogget 15.09.10, 11:49

Markedsoversikt

Analyser

Kurslister

Nyheter

Finanskalender

**Beholdning**

Aktiv

Historisk

**Fiktiv portefølje**

Handel

Orderr

Min profil

Verdipapirfinansiering

Norne Trader

**Hurtighandel**

Ticker:  Limit:   
 Antall:   Kjøp  Selg


**Fiktiv portefølje: kaj**

Siden er oppdatert 15.09 kl. 12:56

**Legg til transaksjon**

Ticker/selskap:   
 Type:    
 Antall:   
 Limit:   
 Kurtasje:



Ticker	+/-	+/- %	Antall	Snitt-kurs	Kost- pris	Siste	Markeds verdi	Realisert gev./tap	Urealisert kr	Gev./tap %
 <a href="#">NAS</a>	-0,25	-0,26%	200	120,48	24 095	94,75	18 950	0	-5 145	-21,4%
 <a href="#">NHY</a>	-0,11	-0,33%	200	35,48	7 095	33,23	6 646	0	-449	-6,3%
 <a href="#">SDRL</a>	0,60	0,39%	200	130,48	26 095	156,30	31 260	0	5 165	19,8%
 <a href="#">STL</a>	-0,60	-0,48%	100	139,80	13 980	125,30	12 530	0	-1 450	-10,4%
 <a href="#">TOM</a>	-0,70	-1,96%	500	25,00	12 500	35,00	17 500	0	5 000	40,0%
<b>Totalt</b>					<b>83 765</b>		<b>86 886</b>	<b>0</b>	<b>3 121</b>	<b>3,7%</b>

Øv deg på kjøp og salg, uten risiko!

# Analyser fra FondsFinans

Kari-Anne Jenssen  
Innlogget 15.09.10, 11:49

Markedsoversikt

**Analyser**

Kurslister

Nyheter

Finanskalender

Beholding

Handel

Ordre

Min profil

Verdipapirfinansiering

Norne Trader

## Hurtighandel

Ticker:  Limit:

Antall:   Kjøp  Selg

## Analyser

Siden er oppdatert 15.09 kl. 12:59

### Søk rapporter

Tittel:  Type:

Sektor:  Ticker:

### Selskapsrapporter

Dato	Ticker	Tittel	Anb.	Mål	Sektor	Type
8 sep	TGS	<a href="#">TGS-NOPEC - Perception not always backed by facts</a>	👎	75	Energi	Selskapsrapport
7 sep	SVEG	<a href="#">SPAREBANKEN VEST - Exploit the current pricing at P/B below 1</a>	👍	60	GICS	Selskapsrapport
6 sep	YAR	<a href="#">YARA - Grains and fertilizer markets to remain strong</a>	👍	300	Materialer	Selskapsrapport
6 sep	LSG	<a href="#">LERØY SEAFOOD GROUP ASA - Attractive and diversified farming exposure</a>	👍	156	Konsumvarer	Selskapsrapport
1 sep	SDRL	<a href="#">SEADRILL - The winner of the 2Q10 rig reporting season!</a>	👍	165	Energi	Selskapsrapport
31 aug	GOL	<a href="#">GOLAR - Delivering on dividend - Positive newsflow ahead</a>	👍	77	Energi	Selskapsrapport
30 aug	TOM	<a href="#">TOMRA - Proven and strengthened competitive position</a>	👍	38	Industri	Selskapsrapport
30 aug	FRO	<a href="#">FRONTLINE - Slow steaming</a>	👎	115	Energi	Selskapsrapport
27 aug	GSF	<a href="#">GRIEG SEAFOOD - Impressive turnaround - yet further potential</a>	👍	22	Konsumvarer	Selskapsrapport
27 aug	GOWL	<a href="#">GOLDEN OCEAN - Target reached - Upgrade</a>	●	8	Industri	Selskapsrapport

### Andre rapporter

Dato	Tittel	Type
		Morgenrapport
ember 2010		Morgenrapport
ember 2010		Morgenrapport
ember 2010		Morgenrapport
ember 2010		Morgenrapport
ember		Morgenrapport
ember 2010		Ukentlig porteføljerapport
		Morgenrapport

Analyser av selskaper,  
morgenrapporter, ukeporteføljer

Alt lett tilgjengelig i løsningen!

# Ukeportefølje

Fondsfinans' Weekly Picks						
13.09 - 20.09.2010						
Outperform portfolio		Price				
Ticker	Date rec.	At rec.	Week start	Last	Current	Accum.
FOE	02.08.2010	181.5	204.5	201.9	-1.3 %	11.2 %
RCL	13.09.2010	183.2	183.2	190.5	4.0 %	4.0 %
SCH	13.09.2010	146.0	146.0	153.5	5.1 %	5.1 %
STB	21.06.2010	39.7	35.4	35.2	-0.4 %	-11.4 %
YAR	06.09.2010	265.9	264.3	276.9	4.8 %	4.1 %
<b>RETURN</b>					<b>2.4 %</b>	<b>5.8 %</b>
<b>RETURN OSEBX</b>		371.6	377.1	378.4	0.3 %	1.8 %
<b>RETURN DIFFERENCE</b>					2.1 %	4.0 %

Underperform portfolio		Price				
Ticker	Date rec.	At rec.	Week start	Last	Current	Accum.
TEL	13.09.2010	92.4	92.4	93.0	-0.7 %	-0.7 %
<b>RETURN</b>					<b>-0.7 %</b>	<b>2.9 %</b>

Switch (long/short)		Price				
Ticker	Date rec.	At rec.	Week start	Last	Current	Accum.
PGS	10.05.2010	79.5	66.6	67.0	0.6 %	-15.7 %
TGS	10.05.2010	112.0	93.3	87.2	6.6 %	22.2 %
<b>Switch 1</b>					<b>3.6 %</b>	<b>3.3 %</b>
<b>RETURN</b>					<b>3.6 %</b>	<b>23.1 %</b>

TOTAL PORTFOLIO	Week	Accum.
TOTAL RETURN FONDSFINANS-PORTFOLIO	2.3 %	11.3 %
TOTAL RETURN OSEBX	0.3 %	1.8 %
RETURN DIFFERENCE	2.0 %	9.4 %

Avkastning hittil i år:

- Ukeportefølje 5,8%
- OSEBX 1,8%

Avkastning i 2009:

- Ukeportefølje 233,8%
- OSEBX 64,8%



# Aksjehandel for viderekommende


Et steg videre mot nye aktivaklasser og investeringsmuligheter med Norne Investor

# Norne Investor

- Bredt produktspekter
  - Aksjer, fond, derivater og valuta
  - Over hele verden
  - Muligheter både i fallende og stigende markeder
- Lett tilgjengelig på en fleksibel handelsplattform
  - PC, nett eller mobil
  - Løsningene kan lett tilpasses den enkelte

# Utenlandske aksjer

- Tilgang til 23 ledende børser med over 11.000 aksjer
- Ta del i veksten i spennende selskaper som:



Deutsche Bank



# Utenlandske aksjer

- Veldig attraktive priser – ingen depotavgift!
- Aksjer kan videre nyttes til sikkerhet for marginhandel

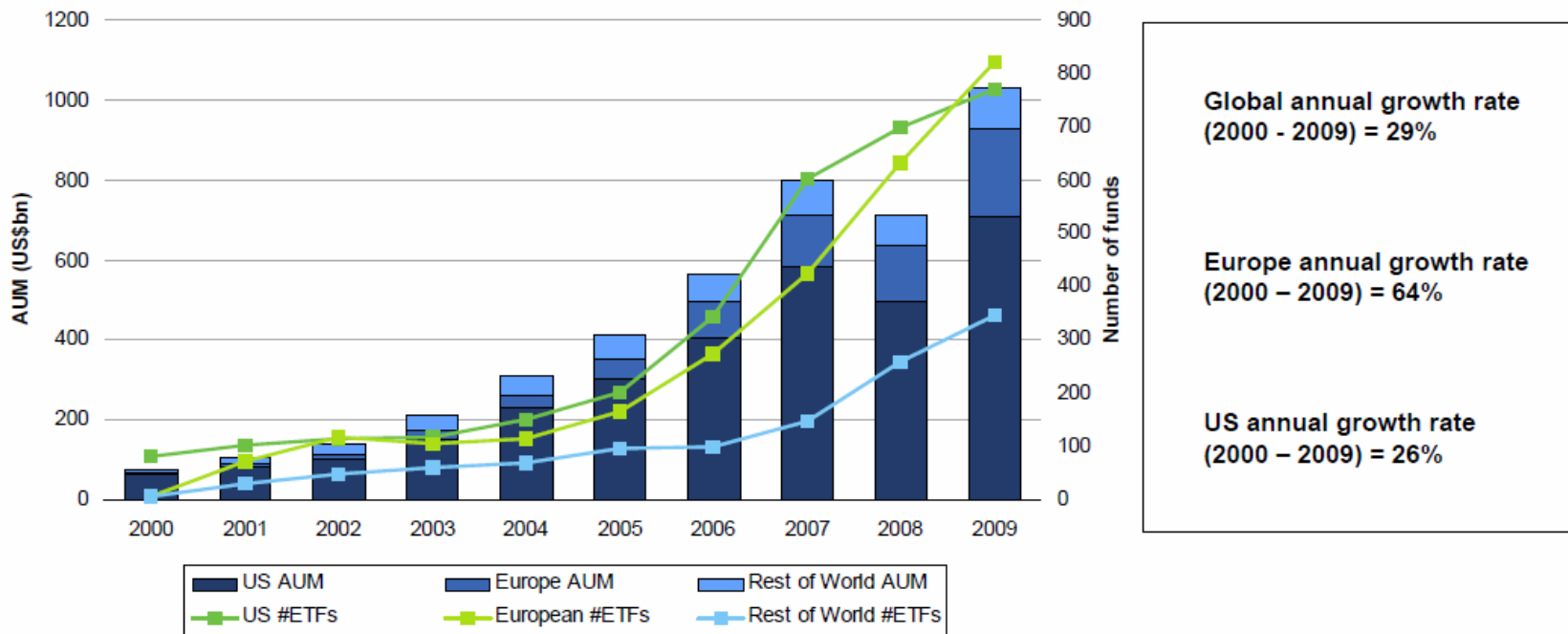
Børser	Min. kurtasje (NOK)	Kurtasje
Sidney	95	0,10%
København	65	0,10%
Frankfurt	95	0,10%
Paris	95	0,10%
London	95	0,10%
New York	145	0,20%
Tokyo	95	0,15%
Canada	145	0,20%
Singapore	95	0,20%
Hong Kong	95	0,25%

# Børshandlet Fond (ETF)

- ETFer blant de mest omsatte verdipapirene for privatpersoner på Oslo Børs
- Gir eksponering på indekser, sektorer og råvarer
- Handles like enkelt som aksjer
- Lave omkostninger
- Norne Investor gir deg tilgang på over 1.000 ETFer fra anerkjente leverandører

# Sterk vekst i det globale ETF markedet

Global ETF market growth (AUM and number of funds)



Kilde: iShares Nordic ETF Seminar September 2010

# ETFer (forts.)

- Hvorfor denne populariteten?
  - Fondene handles på markedskurser på lik linje med aksjer. Du vet nøyaktig pris og kostnad
  - Fondene er billigere enn aktivt forvaltede fond
  - Enkel tilgang til diversifisering
  - Mange muligheter! Ta del i veksten i f. eks Kina, Russland, India eller Brasil på en enkel og effektiv måte
  
- ETFer kan videre nyttes til sikkerhet for marginhandel

# ETF eller vanlig aksjefond?

	En typisk ETF	Et typisk aksjefond	En typisk ETF	Et typisk aksjefond
Tegningsbeløp	100 000	100 000		
Kjøpskostnad	95	1 000	95/0,05%	1,00 %
Forvaltningshonorar	750	2 000	0,75 %	2,00 %
Innløsningskostnad	95	200	95/0,05%	0,20 %
<b>Totale kostnader*</b>	<b>940</b>	<b>3 200</b>		
Kostnad i % av tegningsbeløp	0,9 %	3,2 %		
<b>Merkostnad</b>		<b>2 260</b>		

\* Kunde kjøper og selger i løpet av 12 måneder

**Et valg mellom passivt og aktivt forvaltede fond - forsvarer forvalteren merkostnaden?**

# CFDer

- Contract For Difference (CFD) er et instrument som baserer seg på en forskjell mellom en markedspris og inngått pris på et underliggende kurs – **som aksjer.**
- Du inngår en CFD på en bestemt kurs og forskjellen (differansen) mellom den kjøpskursen og markedsprisen når markedet beveger seg avgjør verdien på CFDen – **som aksjer**
- Forskjellen med CFDer er at du ikke kjøper aksjen. Du får samme eksponering som om du kjøper aksjer, men stiller istedenfor å betale hele kjøpesummen kun et mindre beløp i sikkerhet (margin), typisk 10%

# CFDer - eksempel

A. Kjøper aksjer i NHY for 100.000

- I. Du betaler 100.000
- II. Går aksjen opp 5% tjener du 5.000
- III. Går aksjen ned 5% taper du 5.000

B. Kjøper CFD på NHY for 100.000

- I. Du stiller med 10.000 i sikkerhet
- II. Går aksjen opp 5% tjener du 5.000
- III. Går aksjen ned 5% taper du 5.000

**Du har altså samme eksponering, men har kun benyttet 10 % av kapitalen**

# Ta del i verdistigningen i spennende selskaper over hele verden

**Få tilgang til en demokonto med 1 million kroner og prøv Norne Investor gratis i 20 dager!**

Ta kontakt med oss på [kundeservice@norne.no](mailto:kundeservice@norne.no) eller 55 55 91 30

# Risikoadvarsel

Du må kun handle i finansielle produkter hvor du fullt ut forstår egenskapene i produktene, samt omfanget av den risiko du påtar deg. Handel med valuta og derivater egner seg ikke for alle, og du bør nøye overveie om denne form for handel er noe for deg, ut i fra din egen erfaring, ditt formål, dine økonomiske ressurser og andre relevante forhold.

Handel i valuta og derivater innebærer høy risiko. Initiell margin kan være lav i forhold til verdien av kontrakten ved marginhandel og en relativ liten markedsbevegelse kan medføre en vesentlig endring i verdien av kontraktene dine. Dette kan være til stor ulempe for deg, men kan også komme deg til fordel. Vi gjør spesielt oppmerksom på at du ved marginhandel kan risikere å tape mer enn ditt innskudd av kontanter i tillegg til verdien av andre eventuelle midler og posisjoner som er deponert hos Norne Securities.

I tilfeller der markedet utvikler seg ugunstig for dine posisjoner og/eller marginkravene heves, kan du måtte innbetale ytterligere midler på kort varsel for å beholde dine posisjoner.