

AKSJENORGE



STATISTIKK

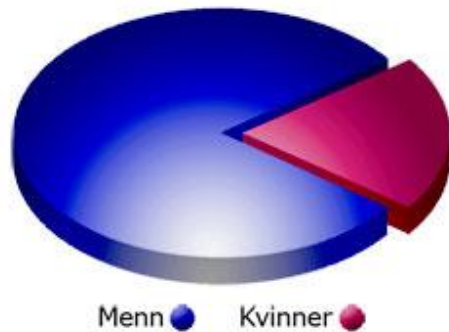
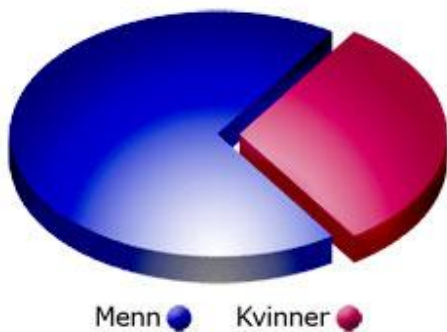
Antall som sparer i aksjer:

<u>Kjønn:</u>	<u>Antall aksjonærer:</u>	<u>Investert verdi (NOK)</u>
Kvinner	114 258	12 793 684 826
Menn	251 756	44 713 407 156
TOTALT	366 014	57 507 091 982

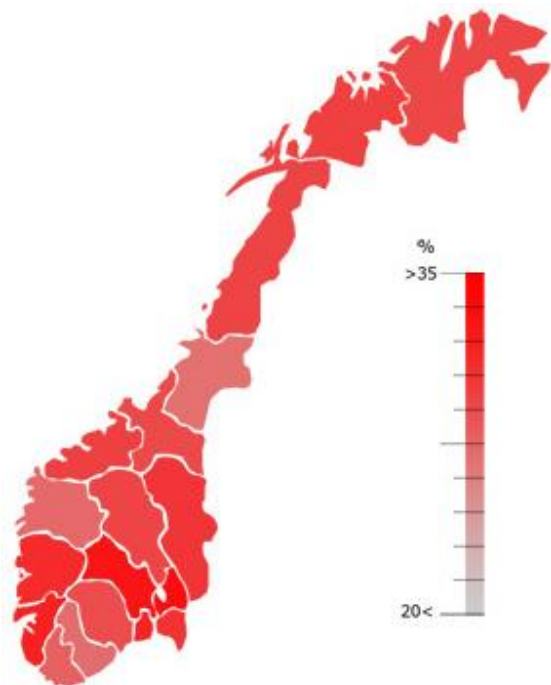
Kjønnsfordeling blant aksjonærene:

Antall: 31,2% kvinner; 68,8% menn

Verdi: 22,2% kvinner; 77,8% menn



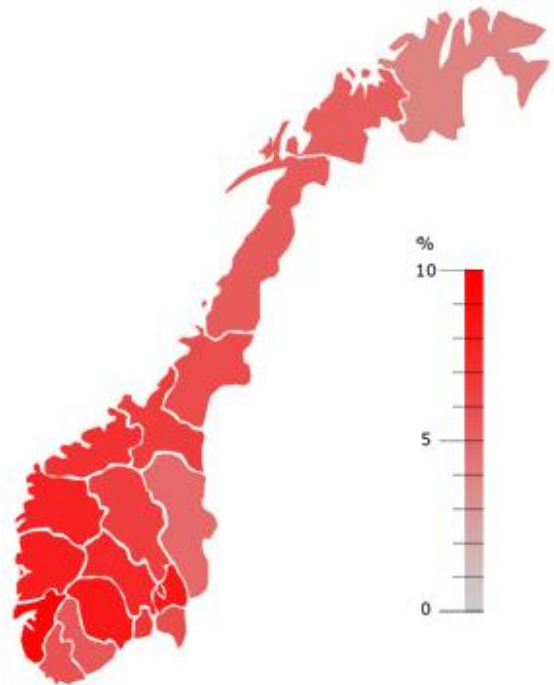
<u>Fylke</u>	<u>Kvinneandel i %:</u>
OSLO	34,8
AKERSHUS	33,1
UGYLDIG POSTNR	31,4
VESTFOLD	30,8
BUSKERUD	30,4
HORDALAND	30,1
ØSTFOLD	30,0
HEDMARK	29,6
ROGALAND	29,3
TELEMARK	28,8
SØR-TRØNDELAG	28,1
OPPLAND	27,8
NORDLAND	27,4
TROMS	27,0
VEST-AGDER	26,9
AUST-AGDER	26,4
MØRE OG ROMSDAL	26,1
SOGN OG FJORDANE	25,9
FINNMARK	25,4



Andel av befolkningen som sparer i aksjer:

Kvinner	4,6%
Menn	10,2%
TOTALT	7,4%

<u>Fylke</u>	<u>Andel i %:</u>
ROGALAND	9,4
OSLO	8,7
AKERSHUS	8,4
HORDALAND	8,2
TELEMARK	8,1
SOGN OG FJORDANE	7,8
BUSKERUD	7,5
MØRE OG ROMSDAL	7,0
VESTFOLD	6,8
SØR-TRØNDELAG	6,8
OPPLAND	6,7
NORD-TRØNDELAG	6,2
ØSTFOLD	5,9
VEST-AGDER	5,8
AUST-AGDER	5,6
NORDLAND	5,4
TROMS	5,3
HEDMARK	4,9
FINNMARK	3,9



Gjennomsnittlig antall aksjer i en portefølje:

Kvinner	1,95
Menn	2,55
TOTALT:	2,36

10 favorittselskaper (antall):

<u>Kvinner</u>	<u>Antall</u>
Statoil	30784
Norsk Hydro	14108
DnBNOR	14080
Orkla	13805
Telenor	12129
Yara International	11055
Gjensidige	9134
Storebrand	7170
Norske Skog.	5555
Sparebank1 SR-Bank	4510

<u>Menn</u>	<u>Antall</u>
Statoil	61374
Norsk Hydro	34539
Gjensidige	32089
Telenor	27795
DnBNOR	26776
Orkla	24083
Yara International	23818
Renewable En. Co.	20946
Norske Skog.	16502
Storebrand	14632

<u>TOTALT</u>	<u>Antall</u>
Statoil	92158
Norsk Hydro	48647
Gjensidige	41223
DnBNOR	40856
Telenor	39924
Orkla	37888
Yara International	34873
Renewable En. Co.	25218
Norske Skog.	22057
Storebrand	21802

10 favorittselskaper (verdi):

<u>Kvinner</u>	<u>Verdi (NOK)</u>	<u>Pr/pers</u>
Statoil	2565045019	83324
Orkla	1366707254	99001
DnBNOR	1029202615	73097
Sparebank1 SR-Bank	579786925	128556
Telenor	561062545	46258
Yara International	551761680	49911
Norsk Hydro	456781348	32377
Gjensidige	451309389	49410
Sparebank1 SMN	307389745	96938
Ekornes	297321906	362146

<u>Menn</u>	<u>Verdi (NOK)</u>	<u>Pr/pers</u>
Statoil	6683055217	61374
Orkla	2342970262	24083
DnBNOR	2196497219	26776
Norsk Hydro	1920476512	34539
Telenor	1843098385	27795
Gjensidige	1824384593	32089
Yara International	1695808320	23818
Seadrill	1400459400	4800
DNO International	1356985442	9997
Veidekke	1120604359	4536

<u>TOTALT</u>	<u>Verdi (NOK)</u>	<u>Pr/pers</u>
Statoil	9248100236	92158
Orkla	3709677516	37888
DnBNOR	3225699834	40856
Telenor	2404160930	39924
Norsk Hydro	2377257860	48647
Gjensidige	2275693982	41223
Yara International	2247570000	34873
Sparebank1 SR-Bank	1606664571	10530
Seadrill	1561227400	5659
DNO International	1510952782	13044

Nynoterte selskaper:

<u>ANTALL</u>	<u>Kvinner</u>	<u>Menn</u>	<u>TOTALT</u>	<u>Andel kvinner</u>
Hofseth BioCare	13	88	101	12,87 %
Nordic Financials	18	68	86	20,93 %
TOTALT	31	156	187	16,58 %

<u>VERDI</u>	<u>Kvinner</u>	<u>Menn</u>	<u>TOTALT</u>	<u>Andel kvinner</u>
Hofseth BioCare	386064	34246966	34633030	1,11 %
Nordic Financials	6281730	22373235	28654965	21,92 %
TOTALT	6667794	56620201	63287995	10,54 %