

AKSJENORGE



STATISTIKK

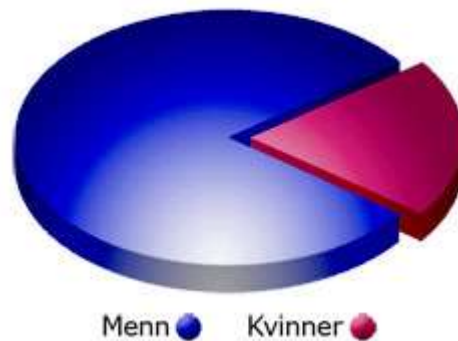
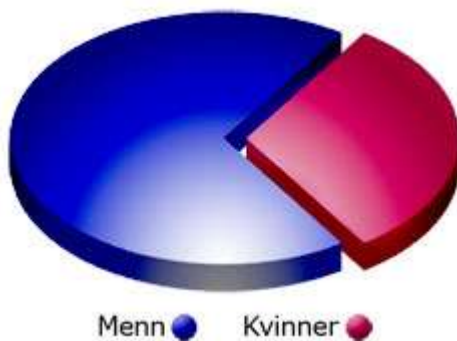
Antall som sparer i aksjer:

<u>Kjønn:</u>	<u>Antall aksjonærer:</u>	<u>Investert verdi (NOK)</u>
Kvinner	114 514	15 241 094 876
Menn	253 870	57 320 728 778
TOTALT	368 384	72 561 823 654

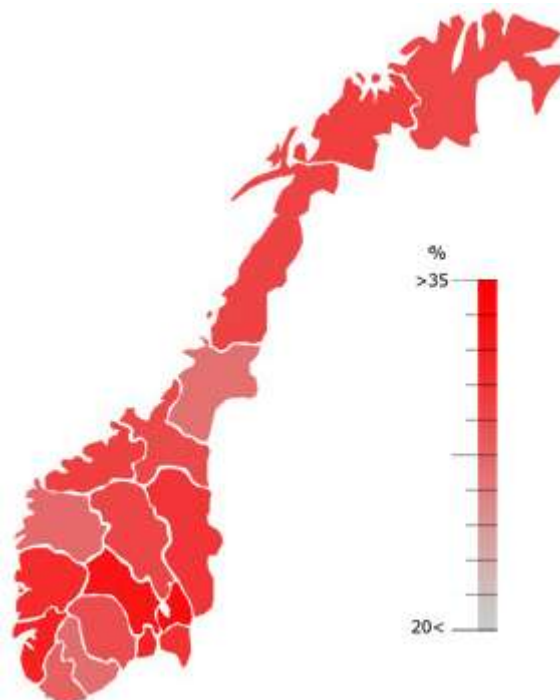
Kjønnsfordeling blant aksjonærene:

Antall: 31.1 % kvinner, 68.9 % menn

Verdi: 21.0 % kvinner, 79.0 % menn



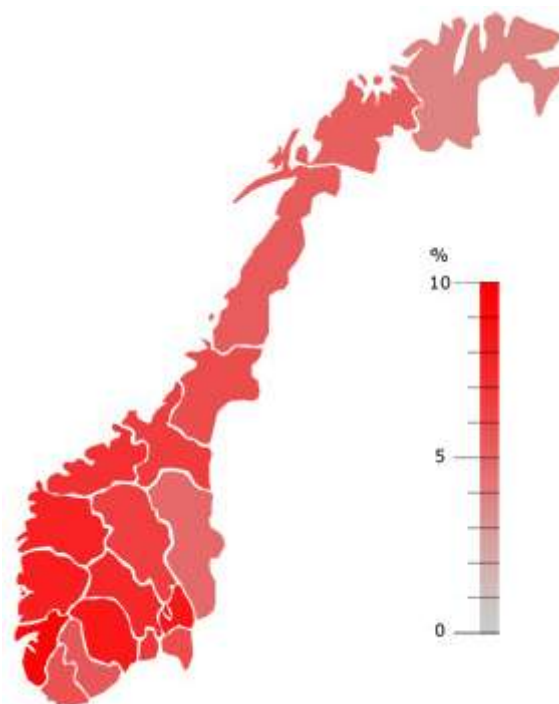
<u>Fylke</u>	<u>Kvinneandel i %:</u>
Oslo	34,7
Akershus	32,9
Vestfold	30,9
Buskerud	30,4
Østfold	30,1
Hordaland	29,9
Hedmark	29,8
Rogaland	29,0
Telemark	28,8
Sør-Trøndelag	28,0
Oppland	27,8
Nordland	27,2
Troms	26,7
Aust-Agder	26,4
Vest-Agder	26,3
Finnmark	26,0
Møre og Romsdal	26,0
Sogn og Fjordane	25,8
Nord-Trøndelag	25,0



Andel av befolkningen som sparer i aksjer:

Kvinner	4,6%
Menn	10,1%
TOTALT	7,3%

<u>Fylke</u>	<u>Andel i %:</u>
Rogaland	9,6
Oslo	9,0
Akershus	8,6
Telemark	8,4
Hordaland	8,1
Sogn og Fjordane	8,1
Buskerud	7,6
Møre og Romsdal	7,2
Vestfold	7,0
Sør-Trøndelag	6,9
Oppland	6,7
Nord-Trøndelag	6,3
Østfold	6,1
Vest-Agder	5,8
Aust-Agder	5,6
Nordland	5,4
Troms	5,3
Hedmark	5,0
Finnmark	3,9



Gjennomsnittlig antall aksjer i en portefølje (OSEBX):

Kvinner	2,10
Menn	2,59
TOTALT:	2,44

10 favorittselskaper (antall):

<u>Kvinner</u>	<u>Antall</u>
Statoil	30878
Norsk Hydro	14103
Orkla	13966
DnB NOR	13797
Telenor	12637
Yara International	10935
Gjensidige Forsikring	9433
Storebrand	6952
Norske Skogindustrier	5568
Sparebank 1	4659

<u>Menn</u>	<u>Antall</u>
Statoil	63291
Norsk Hydro	34610
Gjensidige Forsikring	34406
Telenor	30608
DnB NOR	25909
Orkla	24772
Renewable Energy Corp.	23810
Yara International	22787
Norske Skogindustrier	16093
Storebrand	14653

<u>TOTALT</u>	<u>Antall</u>
Statoil	94169
Norsk Hydro	48713
Gjensidige Forsikring	43839
Telenor	43245
DnB NOR	39706
Orkla	38738
Yara International	33722
Renewable Energy Corp.	28295
Norske Skog.	21661
Storebrand	21605

10 favorittselskaper (verdi):

<u>Kvinner</u>	<u>Verdi (NOK)</u>
Statoil	2248334411
Orkla	1729643196
DnB NOR	1449750802
Sparebank 1	831899439
Yara International	717270188
Norsk Hydro	677335932
Telenor	570273476
Ekornes	451118080
Sparebank 1	426314718
Gjensidige Forsikring	361474016

<u>Menn</u>	<u>Verdi (NOK)</u>
Statoil	6025095707
Orkla	3066392473
DnB NOR	2966430285
Norsk Hydro	2921775711
Yara International	2138458388
Telenor	2115926615
Seadrill	1776152398
Renewable Energy Corp.	1655431763
DNO International	1561601165
Gjensidige Forsikring	1494227066

<u>TOTALT</u>	<u>Verdi (NOK)</u>
Statoil	8273430118
Orkla	4796035669
DnB NOR	4416181087
Norsk Hydro	3599111643
Yara International	2855728576
Telenor	2686200091
Sparebank 1	2303897421
Seadrill	1949319634
Gjensidige Forsikring	1855701082
Renewable Energy Corp.	1796390188

Nynoterte selskaper:

<u>ANTALL</u>	<u>Kvinner</u>	<u>Menn</u>	<u>TOTALT</u>	<u>Andel kvinner</u>
Gjensidige Fors.	9433	34406	43839	21,5
Floatel International	39	150	189	20,6
Bouvet	145	534	679	21,4
Seawell Limited	174	1269	1443	12,1
Statoil Fuel & Retail	535	2698	3233	16,5
CellCura	13	129	142	9,2
SHINE	99	158	257	38,5
Scottish Salmon C.	90	558	648	13,9
Storm Real Estate	65	271	336	19,3

<u>VERDI</u>	<u>Kvinner</u>	<u>Menn</u>	<u>TOTALT</u>	<u>Andel kvinner</u>
Gjensidige Fors.	361474016	1494227066	1855701082	19,5
Floatel International	16793826	10348338	27142164	61,9
Bouvet	27892545	204175695	232068240	12,0
Seawell Limited	26914163	278233538	305147701	8,8
Statoil Fuel & Retail	17779814	102082878	119862692	14,8
CellCura	883688	7303977	8187665	10,8
SHINE	765770	6636872	7402642	10,3
Scottish Salmon C.	4368580	99846860	104215440	4,2
Storm Real Estate	19969175	50696266	70665441	28,3