

# AKSJENORGE



## STATISTIKK

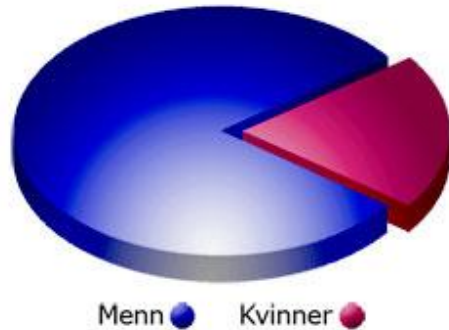
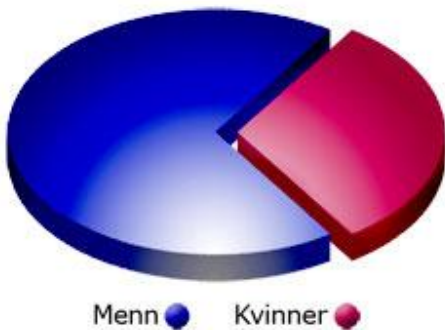
### Antall som sparer i aksjer:

<u>Kjønn:</u>	<u>Antall aksjonærer:</u>	<u>Investert verdi (NOK)</u>
Kvinner	113 934	14 360 159 053
Menn	251 481	52 022 581 995
<b>TOTALT</b>	<b>365 415</b>	<b>66 382 741 048</b>

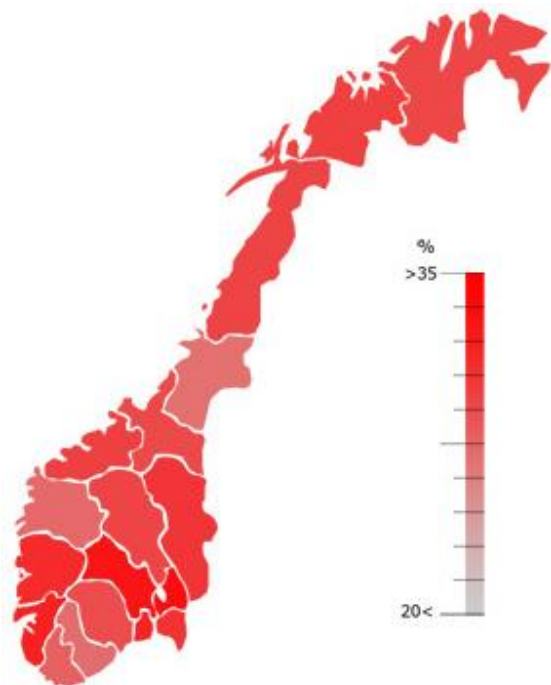
### Kjønnsfordeling blant aksjonærene:

Antall: 31,2% kvinner; 68,8% menn

Verdi: 21,6% kvinner; 78,4% menn



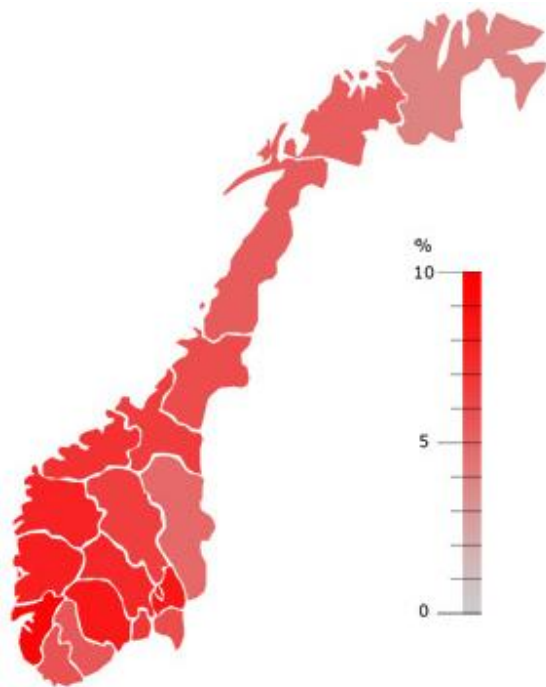
<u>Fylke</u>	<u>Kvinneandel i %:</u>
Oslo	34,6
Akershus	33,0
Vestfold	30,7
Buskerud	30,4
Hordaland	30,0
Østfold	30,0
Hedmark	29,7
Rogaland	29,3
Telemark	28,9
Sør-Trøndelag	28,1
Oppland	27,9
Nordland	27,3
Troms	26,7
Vest-Agder	26,8
Aust-Agder	26,5
Møre og Romsdal	26,2
Sogn og Fjordane	25,9
Finnmark	25,8
Nord-Trøndelag	25,0



## Andel av befolkningen som sparer i aksjer:

Kvinner	4,6%
Menn	10,0%
<b>TOTALT</b>	<b>7,3%</b>

<u>Fylke</u>	<u>Andel i %:</u>
Rogaland	9,4
Oslo	8,7
Akershus	8,3
Telemark	8,1
Hordaland	8,0
Sogn og Fjordane	7,9
Buskerud	7,6
Møre og Romsdal	6,9
Vestfold	6,8
Sør-Trøndelag	6,7
Oppland	6,7
Nord-Trøndelag	6,2
Østfold	6,0
Vest-Agder	5,7
Aust-Agder	5,6
Nordland	5,3
Troms	5,3
Hedmark	4,9
Finnmark	3,9



## Gjennomsnittlig antall aksjer i en portefølje:

Kvinner	1,94
Menn	2,53
<b>TOTALT:</b>	<b>2,34</b>

## 10 favorittselskaper (antall):

<u>Kvinner</u>	<u>Antall</u>
Statoil	30779
Norsk Hydro	14053
Orkla	13791
DnBNOR	13552
Telenor	12432
Yara International	10860
Gjensidige	9219
Storebrand	7174
Norske Skog.	5552
Sparebank1 SR-Bank	4555

<u>Menn</u>	<u>Antall</u>
Statoil	62183
Norsk Hydro	34506
Gjensidige	32928
Telenor	29280
DnBNOR	25701
Orkla	24221
Yara International	23013
Renewable En. Co.	22211
Norske Skog.	16236
Storebrand	14443

<u>TOTALT</u>	<u>Antall</u>
Statoil	92962
Norsk Hydro	48559
Gjensidige	42147
Telenor	41712
DnBNOR	39253
Orkla	38012
Yara International	33873
Renewable En. Co.	26627
Norske Skog.	21788
Storebrand	21617

## 10 favorittselskaper (verdi):

<u>Kvinner</u>	<u>Verdi (NOK)</u>	<u>Pr/pers</u>
Statoil	2284636093	74227
Orkla	1565337061	113504
DnBNOR	1305412066	96326
Sparebank1 SR-Bank	738662852	162165
Yara International	650010932	59854
Norsk Hydro	641950584	45681
Telenor	542962700	43675
Gjensidige	395979171	42953
Sparebank1 SMN	388482480	120236
Ekornes	344206042	418742

<u>Menn</u>	<u>Verdi (NOK)</u>	<u>Pr/pers</u>
Statoil	6182486358	99424
Norsk Hydro	2862372998	82953
Orkla	2734372542	112893
DnBNOR	2726077757	106069
Yara International	2025157851	88001
Telenor	1876005788	64071
Gjensidige	1663513593	50520
Seadrill	1589670371	280069
Veidekke	1325205612	310135
DNO International	1324114440	114505

<u>TOTALT</u>	<u>Verdi (NOK)</u>	<u>Pr/pers</u>
Statoil	8467122451	91082
Orkla	4299709603	113115
DnBNOR	4031489823	102705
Norsk Hydro	3504323582	72166
Yara International	2675168783	78976
Telenor	2418968488	57992
Sparebank1 SR-Bank	2062777292	193815
Gjensidige	2059492764	48865
Seadrill	1762545456	265484
Veidekke	1463801066	292995

## Nynoterte selskaper:

<u>ANTALL</u>	<u>Kvinner</u>	<u>Menn</u>	<u>TOTALT</u>	<u>Andel kvinner</u>
Awilco Drilling	6	43	49	12,2 %
Sevan Drilling	26	439	465	5,6 %
Discovery Offshore	4	27	31	12,9 %
TOTALT	36	509	545	6,6 %

<u>VERDI</u>	<u>Kvinner</u>	<u>Menn</u>	<u>TOTALT</u>	<u>Andel kvinner</u>
Awilco Drilling	102050	16598433	16700483	0,6 %
Sevan Drilling	1803397	26286794	28090191	6,4 %
Discovery Offshore	592823	11542090	12134913	4,9 %
TOTALT	2498270	54427317	56925587	4,4 %